

ระบบการให้บริการผ่านช่องทางออนไลน์ (e-Service)

๑. ระบบการให้บริการผ่านช่องทางออนไลน์ (e-Service) ของจังหวัดยโสธร ที่ผู้ขอรับบริการไม่ต้องเดินทางมายังจุดให้บริการ (End-to-End Digital)

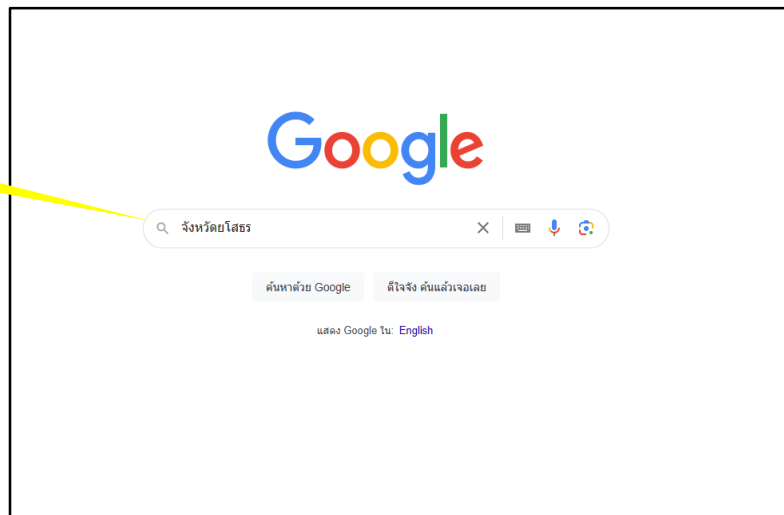
- ๑) e-Service งานบริการเพื่อประชาชน หรืองานบริการผ่านระบบอิเล็กทรอนิกส์ (E-Service)
- ๒) e-Service อ่าเภอ.คอม
- ๓) แอปพลิเคชัน LINE ศูนย์ดำรงธรรมจังหวัดยโสธร
- ๔) Facebook Page ศูนย์ดำรงธรรมจังหวัดยโสธร
- ๕) แอปพลิเคชัน Traffy Fondue

๒. รายละเอียดวิธีการใช้งานระบบการให้บริการ e-Service

และช่องทางการให้บริการทางออนไลน์ จังหวัดยโสธร

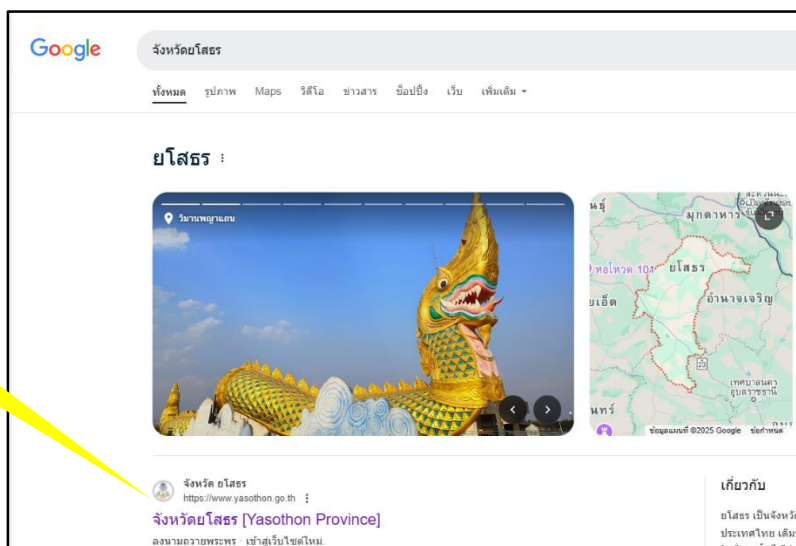
- ๑) ค้นหาคำว่า จังหวัดยโสธร ผ่าน Google search engine

ค้นหา “จังหวัดยโสธร”



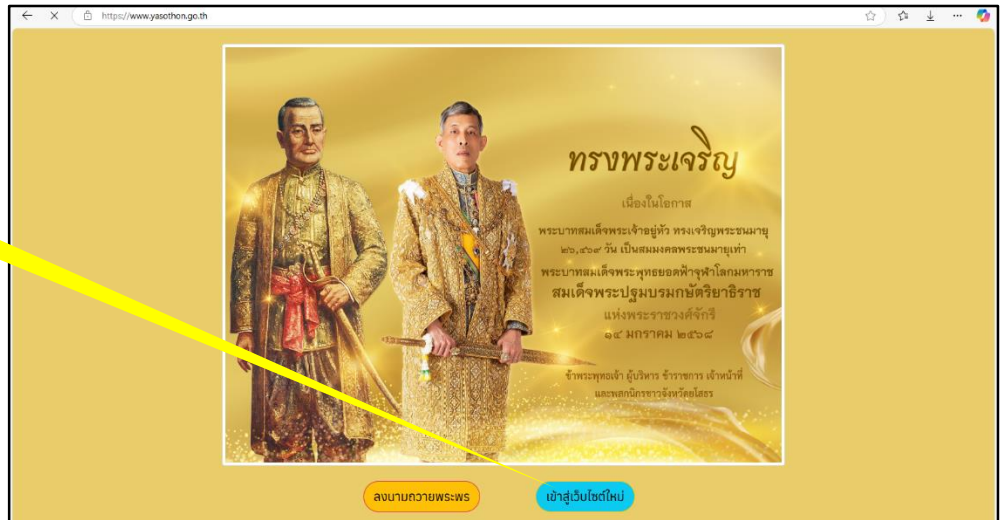
- ๒) เลือกเข้าถึงเว็บไซต์จังหวัดยโสธร Link แรก

เลือก จังหวัดยโสธร
Link แรก



๓) เลือก “เข้าสู่เว็บไซต์ใหม่”

เข้าสู่เว็บไซต์ใหม่



๔) เข้าสู่หน้าเว็บไซต์จังหวัดยโสธร เลือกแบนเนอร์ ศูนย์ดำรงธรรมจังหวัดยโสธร

เลือก “E-Service งานบริการเพื่อประชาชน”



- ๕) เลือกลิงก์งานบริการออนไลน์ต่าง ๆ ที่ต้องการ (ช่องสี่เหลี่ยมซ้ายมือ)
- (๑) e-Service งานบริการเพื่อประชาชน หรืองานบริการผ่านระบบอิเล็กทรอนิกส์ (E-Service) จังหวัดยโสธร
 - (๒) e-Service อำเภอ.คอม
 - (๓) แอปพลิเคชัน LINE ศูนย์ดำรงธรรมจังหวัดยโสธร
 - (๔) Facebook Page ศูนย์ดำรงธรรมจังหวัดยโสธร
 - (๕) แอปพลิเคชัน Traffy Fondue

เลือกงานบริการผ่านช่องทางออนไลน์ต่าง ๆ



กรณีเลือกงานบริการ e-Service จังหวัดยโสธร



จำนวน ๒๗ งานบริการ ประกอบด้วย

งานบริการเพื่อประชาชน จำนวน ๙ งานบริการ ๗ หน่วยงาน

๑. ขอลงทะเบียนแจ้งความประสงค์ไปทำงานต่างประเทศ โดยสำนักงานจัดหางานจังหวัดยโสธร
๒. ขอรับสารเร่ง พด. หญ้าแฝกและเมล็ดพันธุ์พืชสด โดยสถานีพัฒนาที่ดินยโสธร
๓. ขอแหล่งน้ำในไร่นานอกเขตชลประทาน โดยสถานีพัฒนาที่ดินยโสธร
๔. แจ้งโรคระบาดสัตว์ โดยสำนักงานปศุสัตว์จังหวัดยโสธร
๕. จอจควิทำใบขับขี่ โดยสำนักงานขนส่งจังหวัดยโสธร
๖. ขอรับกล้าไม้ออนไลน์ โดยศูนย์เพาะชำกล้าไม้ยโสธร
๗. ยื่นภาษีรายได้บุคคลธรรมดา โดยสำนักงานสรรพากรพื้นที่ยโสธร
๘. ติดตามการขอคืนภาษี ภ.ง.ด. ๙๑/๙๐ โดยสำนักงานสรรพากรพื้นที่ยโสธร
๙. ตรวจสอบข้อสกุลงเบื้องต้น โดยที่ทำการปกครองจังหวัดยโสธร

งานบริการด้านแรงงาน จำนวน ๖ งานบริการ ๓ หน่วยงาน

๑๐. ขึ้นทะเบียนผู้ประกันตนตามมาตรา ๔๐ โดยสำนักงานประกันสังคมจังหวัดยโสธร
๑๑. ขอรับประโยชน์ทดแทนกรณีว่างงาน โดยสำนักงานประกันสังคมจังหวัดยโสธร
๑๒. ขึ้นทะเบียนผู้ว่างงาน โดยสำนักงานจัดหางานจังหวัดยโสธร
๑๓. รายงานสภาพการจ้างงานและสภาพการทำงาน โดยสำนักงานสวัสดิการและคุ้มครองแรงงานจังหวัดยโสธร
๑๔. คำร้องทั่วไปหรือคำร้องเกี่ยวกับสิทธิได้รับเงินตามมาตรา ๑๒๓ โดยสำนักงานสวัสดิการและคุ้มครองแรงงานจังหวัดยโสธร
๑๕. รวมงานบริการด้านแรงงานของกรมจัดหางาน สำนักงานจัดหางานจังหวัดยโสธร

งานบริการสำหรับผู้ประกอบธุรกิจ/SMEs จำนวน ๙ งานบริการ ๗ หน่วยงาน

๑๖. ทำธุรกรรมผ่านอินเทอร์เน็ต โดยสำนักงานประกันสังคมจังหวัดยโสธร
๑๗. ขอต่อใบอนุญาตขาย โดยสำนักงานสรรพสามิตพื้นที่ยโสธร
๑๘. ลงทะเบียนผู้ค้ากับภาครัฐ โดยสำนักงานคลังจังหวัดยโสธร
๑๙. ขอใช้น้ำประปาในเขตต่างจังหวัด โดยการประปาส่วนภูมิภาค สาขายโสธร
๒๐. ขอชำระค่าน้ำประปา โดยการประปาส่วนภูมิภาค สาขายโสธร
๒๑. ขอใช้ไฟฟ้าในเขตต่างจังหวัด โดยการไฟฟ้าส่วนภูมิภาคจังหวัดยโสธร
๒๒. ขอชำระค่าไฟฟ้า โดยการไฟฟ้าส่วนภูมิภาคจังหวัดยโสธร
๒๓. กู้ยืมเงินหมุนเวียน (สินเชื่ออุตสาหกรรมในครัวเรือน) โดยสำนักงานอุตสาหกรรมจังหวัดยโสธร
๒๔. ยื่นเสียภาษีสรรพสามิต โดยสำนักงานสรรพสามิตพื้นที่ยโสธร

งานบริการด้วยระบบอิเล็กทรอนิกส์อื่น ๆ ที่หน่วยงานจัดทำขึ้น จำนวน ๓ งานบริการ ๓ หน่วยงาน

๒๕. การสมัครสมาชิกกองทุนพัฒนาบทบาทสตรี โดยสำนักงานพัฒนาชุมชนจังหวัดยโสธร
๒๖. การตรวจสอบรายละเอียดผู้ไม่ไปใช้สิทธิเลือกตั้งและผู้แจ้งเหตุจำเป็นไม่ไปใช้สิทธิเลือกตั้ง โดยที่ทำการปกครองจังหวัดยโสธร
๒๗. แจ้งเบาะแสข่าวปลอม โดยสำนักงานสถิติจังหวัดยโสธร

เลือกงานบริการที่ต้องการใช้บริการ โดยคลิกที่ลิงก์ หรือสแกน QR Code และสามารถศึกษาวิธีการใช้งานได้ที่ลิงก์หรือสแกน QR Code ด้านขวาหรือสอบถามผู้ประสานงานระบบตามหมายเลขโทรศัพท์ช่องขวาสุด





เลือกงานบริการ

คลิก Link งานบริการ

1. งานบริการเพื่อประชาชน จำนวน 9 งานบริการ 7 หน้า


1. ขอลงทะเบียนแจ้งความประสงค์ไปทำงานต่างประเทศ (สำนักงานจัดหางาน จังหวัดยโสธร)

ขอลงทะเบียนแจ้งความประสงค์ไปทำงานต่างประเทศ

หน่วยงานรับผิดชอบ	งานบริการ	เข้าสู่ระบบงานบริการ	คู่มือการใช้งานบริการ	ผู้ประสานงานระบบ
 สำนักงานจัดหางาน จังหวัดยโสธร		 https://toea.doe.go.th/LBANK-WEB/main.php	 https://toea.doe.go.th/LBANK-WEB/user-manual/VP_LBANK_UM-Register.pdf	นายวุฒิกร ทองดี นักวิชาการแรงงานชำนาญการ โทรศัพท์ 06 4556 6583 (องค์การ) 0 4572 2145

กรณีเลือกแอปพลิเคชัน LINE ศูนย์ดำรงธรรมจังหวัดยโสธร

LINE




Add LINE Friends via QR Code

Open the Friends tab in your LINE app, tap the add friends icon in the top right, select "QR code," and then scan this QR code.

[Learn more about LINE](#)

กรณีเลือก e-Service อำเภอ.คอม



กรณีเลือก Facebook Page ศูนย์ดำรงธรรมจังหวัดยโสธร



กรณีแอปพลิเคชัน Traffy Fondue

ให้สแกนคิวอาร์โค้ดเพิ่มเพื่อนในแอปพลิเคชัน LINE

The screenshot shows a web browser window with a URL: https://www.yasothon.go.th/web/Yaso_files/Damrong/loginweb.htm. On the left is a navigation menu with items like 'หน้าเว็บไซต์', 'เรื่องเรียน/เรื่องทุกขด้วยตนเอง', 'ข้อมูลสนับสนุนการดำเนินงาน', 'ประกาศ/ทำสิ่ง ดสข.', 'ข้อมูลสนับสนุนศูนย์ปฏิบัติการ ดสข.', 'เว็บไซต์ศูนย์ดำรงธรรมที่แม่ฮ่องสอน', and 'ศูนย์ดำรงธรรมกระทรวงมหาดไทย'. The main content area features a banner for 'ศูนย์ดำรงธรรมจังหวัดยโสธร' (Yasothon Provincial Administrative Organization) with a QR code and the text 'สแกน QR CODE'. Above the QR code, it says '3ส.ร.ย. ศาลากลางจังหวัดยโสธร "สะอาด สวยงาม สะดวก เรียบร้อย ปอดภัย" แจ้งปัญหาในพื้นที่ศาลากลางจังหวัดยโสธร โทร 095-607-5517 สายด่วน 1567'. Below the QR code, it says 'ศูนย์ดำรงธรรม LINE TRAFFY FONDUE'.